

アクティベーションとは何ですか？

アクティベーションは違法コピーが出来ないようにする方法、Feral ゲームの正規コピーを使用していることを確かになります。

ゲームをアクティベート化させるには、Feral ゲームから提供される正規コピーのための**プロダクトキー**番号が必要になります。

プロダクトキーを入力したら、2つの操作方法から選ぶことができます。

1. MacのDVDドライブでDVDゲームを楽しむ方法（独自のDVDバージョンを提供）。
2. フィラルサーバーに**プロダクトキー**を送信しオンラインゲームをアクティベートさせる方法。

プレイする前にこれらの2つの内のどちらかの方法を選択する必要があります。

プロダクトキー番号(シリアルナンバー)入力

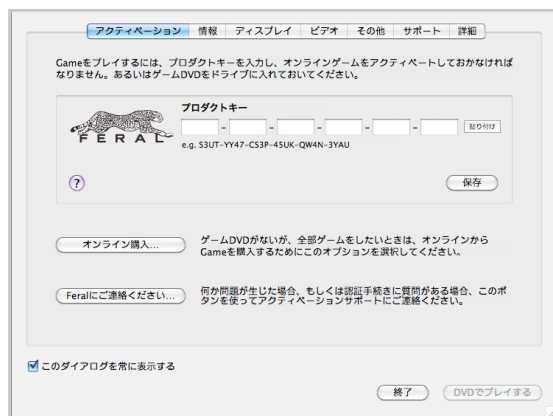
ゲームディスクがあれば、マニュアルの裏に**プロダクトキー**番号を見つけることができます。それはこのようになります。



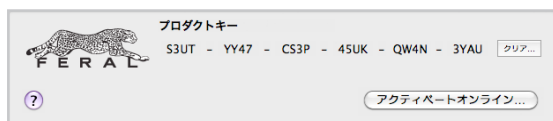
この**プロダクトキー**は単なる一例であって、どのゲームにも使用はできませんので、ご注意ください。

オンラインバンダーからダウンロードをする場合は、購入時にEメールあるいはウェブページを通して、**プロダクトキー**を受け取るようになります。ゲームをダウンロードした後、**プロダクトキー**が見つからない場合、メーカーにお問い合わせください。

ゲームをインストールし初回起動時に、先行ゲーム**オプションウィンドウ**が表われ、アクティベーションタブが表示されます。



6つのボックスの中に**プロダクトキー**番号を入れてください。**プロダクトキー**がいったん入ると、下記ボックスの**保存ボタン**が認証されます。その保存ボタンをクリックして、プロダクトキー番号を保存してください。**アクティベーションタブ**の上半分の表示は次ように変更されます：



DVDバージョンゲームの場合は、オンラインゲームをアクティベート化させる、またはドライブにディスクを入れてプレイができます。

DVDを使ってプレー

DVDバージョンでプレイする場合、オンラインアクティブ化をしないで、**DVDでプレイする**をクリックして、プレイできます。

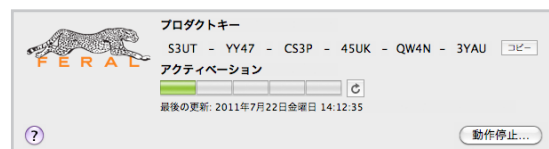
プロダクトキーを入力し、保存した後にこの操作が可能です。ゲームを始めるためには、ディスクをMacのDVDドライブに入れておかなければなりません。

オンラインアクティベーション使用でのプレイ

DVDディスクゲームなしでプレイしたい、またはゲームをダウンロードしたいなら、ゲームをアクティベートしてください。この操作をするために、**アクティベーションタブのアクティベートオンライン**。。。ボタンをクリックしてください。ダイログボックス(下記)にFeralにプロダクトキーが送信されたという確認の表示が出ます。そして、**アクティベートオンラインボタン**をクリックしてください。



アクティベーションパネルの画面が、現在使用できるデバイスの数、そして既に認証されているデバイスの数を教えてくれます。



ドライブにディスクなしで、あるいはインターネットの接続なしでゲームをプレイできます。

ゲームをアクティブ化しようと何度も試しましたが、無理でした。

どうしたらいいですか。

ゲームをアクティブ化する場合に問題がある場合は、**アクティベーションタブのFeralにご連絡ください**。。。ボタンをクリックしてください。

ドロップダウンダイログボックスが出てきます。



Eメール用スペースにメールアドレスをタイプして、広いスペースに問題点を書いてください。IT の Feral Support teamに送信するために**質問送信**ボタンをクリックしてください。このフォームはアクティベーション関係の問題のみ使用となることをご了承ください。

よくあるご質問と回答

Macのユーザーアカウントごとにゲームをアクティベートする必要がありますか。

いいえ、一度ゲームをアクティブ化すれば、そのコンピューター上の全てのユーザーアカウントに動作します。

ゲームを後日アクティブ化できますか。

はい、いつでもアクティベートできますし、ディアクティベートすることも可能です。