

## CHE COS'È L'ATTIVAZIONE?

L'attivazione è un sistema di protezione di copia, che ti garantisce di essere in possesso di una versione originale di un gioco Feral.

Per attivare il tuo gioco avrai bisogno di una **Chiave Prodotto**, fornita soltanto con le copie genuine dei giochi Feral.

Dopo aver inserito la tua **Chiave Prodotto**, puoi decidere se:

1. Giocare con il DVD del gioco inserito nel lettore DVD del tuo Mac (posto che tu abbia la versione del gioco su DVD).

oppure

2. Attivare online il gioco inviando la **Chiave Prodotto** ai server di Feral.

Devi scegliere una delle due strade prima di poter giocare.

## INSERIRE LA CHIAVE PRODOTTO

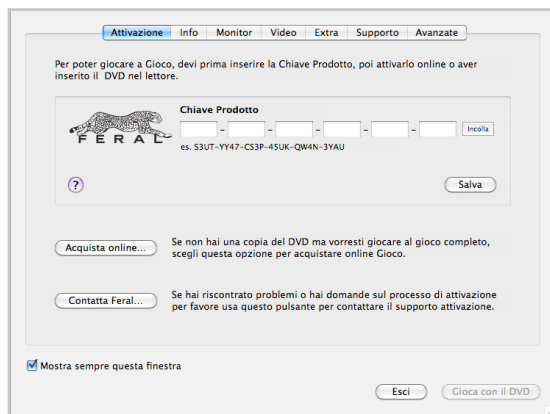
Se hai una copia fisica del gioco dovrai cercare la **Chiave Prodotto** sul retro del manuale stampato. Assomiglierà a questa:



Ti preghiamo di notare che questa **Chiave Prodotto** è solo di esempio e non funzionerà con nessuno dei nostri giochi!

Se hai scaricato il gioco da un rivenditore online, avrai ricevuto una **Chiave Prodotto** via email o su una pagina web al momento dell'acquisto. Se non riesci a trovare la **Chiave Prodotto** dopo aver scaricato il gioco ti preghiamo di contattare il rivenditore per l'assistenza.

Al primo avvio del gioco dopo l'installazione, apparirà la **schermata di Opzioni** pre-gioco che mostra il **tab Attivazione**:



Inserisci la **Chiave Prodotto** nei sei spazi vuoti. Dopo aver inserito la **Chiave Prodotto**, il **pulsante Salva** che si trova sotto ai riquadri si attiverà. Clicca sul **pulsante Salva** per salvare la tua **Chiave Prodotto**. L'aspetto della metà superiore del **tab Attivazione** cambierà e diventerà simile a questo:



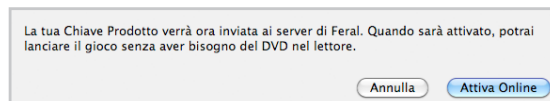
Se possiedi la versione del gioco su DVD adesso potrai scegliere tra attivare il gioco online o giocare con il disco inserito nel lettore.

## GIOCARE USANDO IL DVD

Se possiedi la versione del gioco su DVD puoi giocare senza attivazione online cliccando sul **pulsante Gioca con il DVD**. Puoi farlo solo dopo aver inserito e salvato la tua **Chiave Prodotto**. Affinché il gioco si lanci, il disco deve essere inserito nel lettore DVD del tuo Mac.

## GIOCARE USANDO L'ATTIVAZIONE ONLINE

Se preferisci giocare senza il DVD del gioco nel lettore o se hai scaricato il gioco, puoi attivarlo online. Per farlo, clicca il **pulsante Attiva Online...** nel **tab Attivazione**. Apparirà una finestra di dialogo (mostrata sotto) per confermare che la tua **Chiave Prodotto** verrà inviata a Feral. Clicca sul **pulsante Attiva Online** in quella finestra.



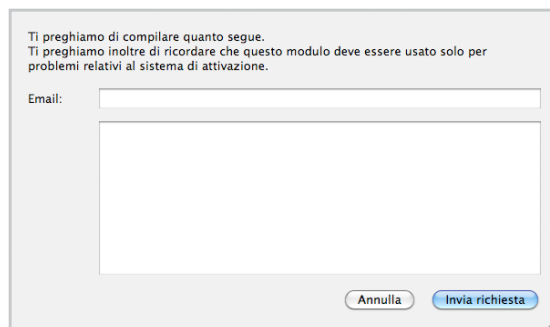
Il **tab Attivazione** verrà aggiornato con il numero di macchine su cui ancora puoi attivare il gioco e con il numero di macchine su cui esso è già installato.



Adesso puoi lanciare il gioco senza aver inserito il disco nel lettore o senza una connessione internet.

## HO PROVATO TUTTO QUANTO SCRITTO SOPRA MA SONO BLOCCATO. COSA DEVO FARE?

Se hai avuto problemi con l'attivazione del gioco, clicca sul **pulsante Contatta Feral...** nel **tab Attivazione**. Apparirà un menu a discesa:



Digita il tuo indirizzo email nel **campo Email** e scrivi un breve riassunto del tuo problema nel campo più grande, poi clicca sul **pulsante Invia richiesta** per inviare il tutto al team di Supporto di Feral. Tieni presente che questo modulo deve essere utilizzato solo per problemi relativi al sistema di attivazione.

## DOMANDE FREQUENTI

**Devo attivare il gioco per ogni account utente che ho sul Mac?**

No. Una volta attivato, il gioco funzionerà per tutti gli account su quel computer.

**Posso attivare il gioco successivamente?**

Certo, puoi attivare o disattivare online il gioco in qualsiasi momento.