

# INSTRUCCIONES Y AYUDA PARA LA ACTIVACIÓN



## ¿QUÉ QUIERE DECIR ACTIVACIÓN?

La activación es un método de protección anticopia, que ayuda a estar seguro de que estás utilizando una copia auténtica de un juego Feral.

Para activar tu juego, necesitarás una **Clave de producto**, que sólo se incluye con las copias genuinas de los juegos de Feral.

Cuando hayas introducido la **Clave de producto**, podrás elegir entre:

1. Jugar con el DVD del juego introducido en la unidad DVD de tu Mac (suponiendo que tengas la versión de DVD del juego).
2. Activar el juego por internet enviando la **Clave de producto** a los servidores de Feral.

Tendrás que hacer una de estas dos cosas antes de poder jugar.

## INTRODUCIR LA CLAVE DE PRODUCTO

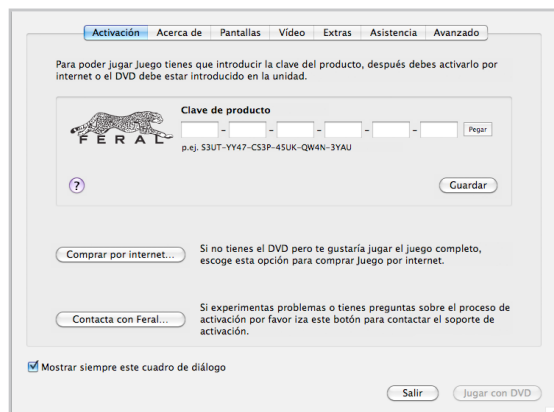
Si tienes una copia física del juego encontrarás la **Clave de producto** en la contraportada del manual impreso. Se parecerá a esto:



Por favor, ten en cuenta que esta **Clave de producto** es sólo un ejemplo, y ¡no funcionará en ninguno de nuestros juegos!

Si descargaste el juego de un vendedor por internet, habrás recibido la **Clave de producto** a través de un correo electrónico o página web en el momento de la compra. Si no puedes encontrar tu **Clave de producto** después de descargar el juego, por favor, contacta con la tienda que te lo ha vendido para que te ayuden.

La primera vez que arranques el juego después de la instalación, aparecerá la **Ventana de opciones** previa al juego, mostrando la **pestaña de Activación**:



Introduce tu **Clave de producto** en las seis casillas vacías. Cuando hayas introducido la **Clave de producto**, el **botón Guardar** que está debajo de las cajas se activará. Haz clic en el **botón Guardar** para guardar la **Clave de producto**. La apariencia de la mitad superior de la **pestaña de Activación** cambiará y se parecerá a esta:



Si tienes la versión en DVD del juego, ahora podrás elegir entre activar el juego por internet o jugar directamente con el disco en la unidad.

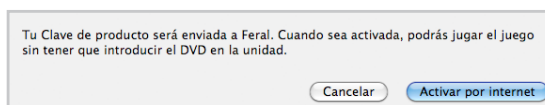
## JUGAR USANDO EL DVD

Si tienes la versión en DVD del juego, puedes jugarlo sin necesidad de activarlo por internet haciendo clic en el **botón Jugar con el DVD**. Sólo podrás hacerlo una vez hayas introducido y guardado tu **Clave de producto**. Para que el juego se abra, el disco debe estar introducido en la unidad DVD de tu Mac.

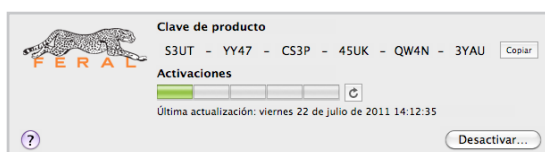
## JUGAR USANDO LA ACTIVACIÓN ONLINE

Si prefieres jugar sin tener el DVD del juego introducido en la unidad, podrás hacerlo activando tu juego por internet. Para hacerlo, haz clic en el **botón Activar por internet...** de la **pestaña de Activación**.

Aparecerá un cuadro de diálogo (como el mostrado abajo) confirmando que tu **Clave de producto** será enviada a Feral. Haz clic en el botón de **Activar por internet** del cuadro de diálogo.



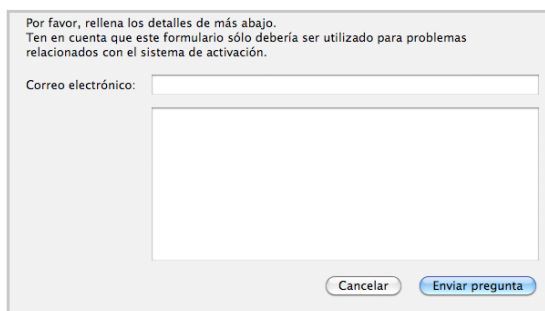
La **pestaña de Activación** se actualizará mostrándote el número de máquinas en las que podrás activar el juego y cuántas máquinas ya tienes activadas.



Ahora podrás jugar el juego sin introducir el disco en la unidad o sin conexión a internet.

## HE INTENTADO ACTIVAR EL DISCO Y ESTOY ATASCADO. ¿QUÉ DEBERÍA HACER?

Si tienes problemas activando tu juego, haz clic en el **botón Contacta con Feral...** en la **pestaña de Activación**. Aparecerá un cuadro de diálogo:



Escribe tu dirección de correo electrónico en el **campo Correo electrónico** y un resumen de tu problema en el campo de texto de mayor tamaño, después haz clic en el **botón Enviar pregunta** para enviarla al equipo de soporte de Feral. Recuerda que este formulario sólo debe usarse para problemas relacionados con el sistema de activación.

## PREGUNTAS MAS FRECUENTES

**¿Tengo que activar el juego para cada usuario de mi Mac?**

No. Una vez hayas activado el juego, funcionará con todos los usuarios de tu ordenador.

**¿Puedo activar el juego en otro momento?**

Sí, puedes activar o desactivar a través de internet en cualquier momento.