

WAS IST EINE AKTIVIERUNG?

Durch die Aktivierung wird ein Kopierschutz aufgebaut, mit dessen Hilfe sichergestellt ist, dass Sie die echte Kopie eines Feral-Spieles haben.

Für die Aktivierung benötigen Sie einen **Produktschlüssel**, der nur zusammen mit echten Kopien von Feral-Spielen ausgeliefert wird.

Nach der Eingabe Ihres **Produktschlüssels** können Sie wählen, ob Sie:

1. mit der Spiel-DVD im DVD-Laufwerk Ihres Mac spielen möchten (vorausgesetzt, Sie besitzen die DVD-Version des Spieles);
2. oder ob Sie das Spiel online aktivieren möchten, indem Sie den **Produktschlüssel** an die Feral-Server schicken.

Sie müssen sich für eine der beiden Möglichkeiten entscheiden, bevor Sie spielen können.

PRODUKTSCHLUSSEL EINGEBEN

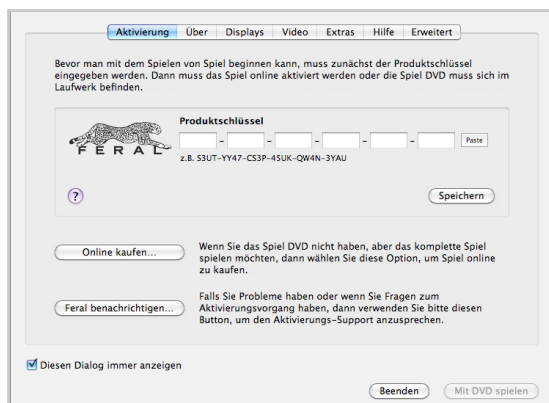
Wenn Sie eine physische Kopie des Spieles besitzen, dann finden Sie den **Produktschlüssel** auf der Rückseite Ihres gedruckten Handbuchs. Das sieht dann etwa so aus:



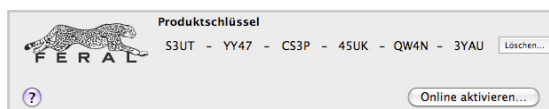
Hinweis: dieser **Produktschlüssel** ist nur ein Beispiel; er funktioniert für keines Ihrer Spiele!

Wenn Sie das Spiel bei einem Online-Vertrieb heruntergeladen haben, dann werden Sie Ihren **Produktschlüssel** zum Kaufzeitpunkt per Email oder über die Webseite erhalten haben. Wenn Sie Ihren **Produktschlüssel** nach dem Herunterladen des Spieles nicht finden können, dann wenden Sie sich bitte an den Händler.

Beim ersten Spielstart nach der Installation erscheint das **Options-Fenster** mit dem **Aktivierungspanel**:



Geben Sie Ihren **Produktschlüssel** in die sechs leeren Felder ein. Nach der Eingabe des **Produktschlüssels** wird die **Speichertaste** unterhalb der Felder aktiviert. Mit einem Klick auf die **Speichertaste** sichern Sie Ihren **Produktschlüssel**. Das Erscheinungsbild des oberen Teiles des **Aktivierungspanels** ändert sich und sieht jetzt so aus:



Wenn Sie die DVD des Spieles besitzen, dann haben Sie jetzt die Wahl: Sie können das Spiel online aktivieren oder es mit der DVD im Laufwerk spielen.

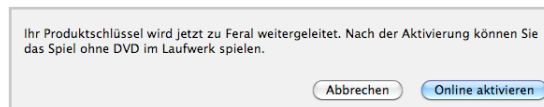
MIT DVD SPIELEN

Wenn Sie die DVD des Spieles besitzen, dann können Sie es ohne Online-Aktivierung spielen, indem Sie auf den **Button Mit DVD spielen** drücken. Machen Sie das aber bitte erst, nachdem Sie Ihren **Produktschlüssel** eingegeben und gespeichert haben. Um das Spiel starten zu können, muss sich die DVD im Laufwerk Ihres Mac befinden.

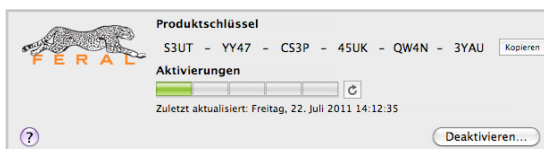
MIT ONLINE-AKTIVIERUNG SPIELEN

Wenn Sie das Spiel ohne DVD Laufwerk spielen möchten oder wenn Sie das Spiel heruntergeladen haben, dann können Sie es online aktivieren.

Klicken Sie dafür im **Aktivierungspanel** auf den **Button Online aktivieren**. Es erscheint ein Dialogfeld (siehe unten) mit der Bestätigung, dass Ihr **Produktschlüssel** an Feral geschickt wird. Klicken Sie die **Button Online aktivieren** im Dialog.



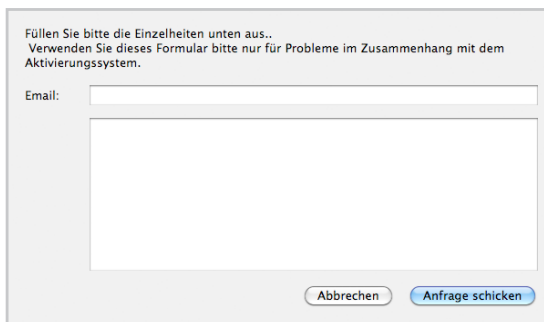
Das **Aktivierungspanel** wird aktualisiert und zeigt nun die Anzahl Rechner, auf denen Sie das Spiel aktivieren können und dazu die Angabe, wie viele Rechner Sie zurzeit aktiviert haben.



Sie können das Spiel jetzt ohne DVD im Laufwerk und ohne Internet-Verbindung spielen.

ICH HABE VERSUCHT, DAS SPIEL ZU AKTIVIEREN, KOMME ABER NICHT WEITER. WAS SOLL ICH TUN?

Wenn Sie beim Aktivieren Ihres Spieles Probleme haben, klicken Sie auf den **Button Feral benachrichtigen...** im **Aktivierungspanel**. Es erscheint eine Dialogbox mit einem Auswahlmenü:



Geben Sie Ihre Email-Adresse im **Feld Email** und eine Zusammenfassung Ihres Problems im großen Feld ein, klicken Sie dann auf den **Button Anfrage schicken**, um sie an das Feral-Supportteam zu schicken. Hinweis: benutzen Sie dieses Formular nur für Fragen im Zusammenhang mit dem Aktivierungssystem.

HÄUFIG GESTELLTE FRAGEN

Muss ich das Spiel für jeden Nutzer einzeln auf meinem Mac aktivieren?
Nein. Nach der Spiel-Aktivierung können alle eingetragenen Nutzer eines Computers damit spielen.

Kann ich das Spiel auch zu einem späteren Zeitpunkt aktivieren?
Ja, Sie können es jederzeit online aktivieren oder deaktivieren.